







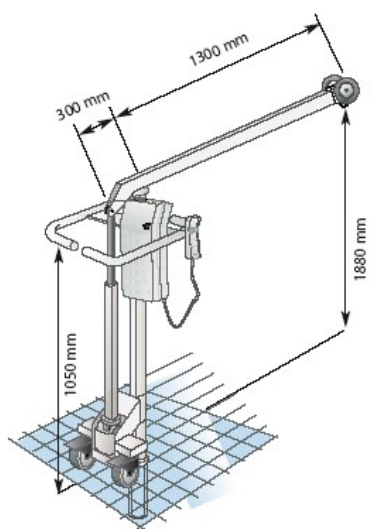









### CECHY PODNOŚNIKA BASENOWEGO

-  Stal nierdzewna
-  Mobilny
-  Oś obrotu 360°
-  Ergonomicznie zaprojektowany
-  Zasilany akumulatorem
-  Transport bezpośrednio z wózka do wody
-  Łatwy w obsłudze
-  Dostosowany do każdego rodzaju szelek



-  Maksymalny udźwig 135kg
-  Baterie 2x12 V - 7Ah
-  Ładowarka wbudowana
-  Pilot sterujący pneumatyczny
-  Maksymalne podnoszenie 1880 mm

